

# STOP！熱中症 クールワークキャンペーン

令和4年の岩手県の職場における熱中症は、114人が発症し、うち11人が4日以上仕事を休んでいます。

準備

キャンペーン期間

4月

5月

6月

7月

8月

9月

重点取組

## 準備期間（4月）にすべきこと

きちんと実施されているかを確認し、チェックしましょう

<input type="checkbox"/> 労働衛生管理体制の確立	事業場での熱中症予防の責任体制を確立
<input type="checkbox"/> 暑さ指数の把握の準備	JIS規格に適合した暑さ指数計を準備し、点検
<input type="checkbox"/> 作業計画の策定	暑さ指数に応じた休憩時間の確保、作業中止に関する事項を含めた作業計画を策定
<input type="checkbox"/> 設備対策の検討	簡易な屋根、通風または冷房設備、散水設備の設置を検討
<input type="checkbox"/> 休憩場所の確保の検討	冷房を備えた休憩場所や涼しい休憩場所の確保を検討
<input type="checkbox"/> 服装の検討	透湿性と通気性の良い服装を準備、身体を冷却する機能をもつ服の着用も検討
<input type="checkbox"/> 緊急時の対応の事前確認	緊急時の対応を確認し、労働者に周知
<input type="checkbox"/> 教育研修の実施	管理者、労働者に対する教育を実施

## キャンペーン期間（5月～9月）にすべきこと

STEP 1

### 暑さ指数の把握と評価

- JIS規格に適合した暑さ指数計で暑さ指数を随時把握

地域を代表する一般的な暑さ指数（環境省）を参考とすることも有効

STEP 2

### 測定した暑さ指数に応じて以下の対策を徹底

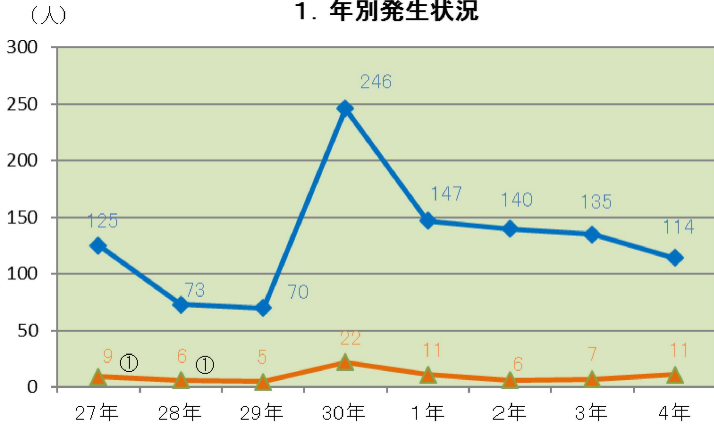
<input type="checkbox"/> 暑さ指数の低減	準備期間に検討した設備対策を実施
<input type="checkbox"/> 休憩場所の整備	準備期間に検討した休憩場所を設置
<input type="checkbox"/> 服装	準備期間に検討した服装を着用
<input type="checkbox"/> 作業時間の短縮	作業計画に基づき、暑さ指数に応じた休憩、作業中止
<input type="checkbox"/> 暑熱順化への対応	7日以上かけて熱へのばく露時間を次第に延長 ※新規入職者や休み明け労働者に注意
<input type="checkbox"/> 水分・塩分の摂取	水分と塩分を定期的に摂取
<input type="checkbox"/> プレクーリング	作業開始前や休憩時間中に深部体温を低減
<input type="checkbox"/> 日常の健康管理	当日の朝食の未摂取、睡眠不足、前日の多量の飲酒が熱中症の発症に影響を与えることを指導し、作業開始前に確認
<input type="checkbox"/> 作業中の労働者の健康状態の確認	巡視を頻繁に行い声をかける、労働者にお互いの健康状態を留意するよう指導
<input type="checkbox"/> 異常時の措置	少しでも本人や周りが異変を感じたら、必ず一旦作業を離れ、病院に搬送する（症状に応じて救急隊を要請）などを措置 ※全身を濡らして送風することなどにより体温を低減 ※一人きりにしない

## 重点取組期間（7月）にすべきこと

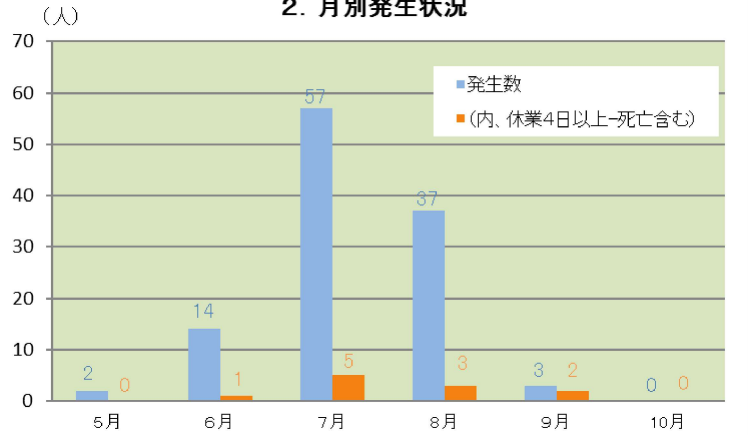
- 暑さ指数の低減効果を再確認し、必要に応じ対策を追加
- 暑さ指数に応じた作業の中断等を徹底
- 水分、塩分を積極的に取らせ、その確認を徹底
- 作業開始前の健康状態の確認を徹底、巡視頻度を増加
- 熱中症のリスクが高まっていることを含め教育を実施
- 体調不良の者に異常を認めるときは、躊躇することなく救急隊を要請

# 岩手県内の職場における熱中症の発生状況(令和4年)

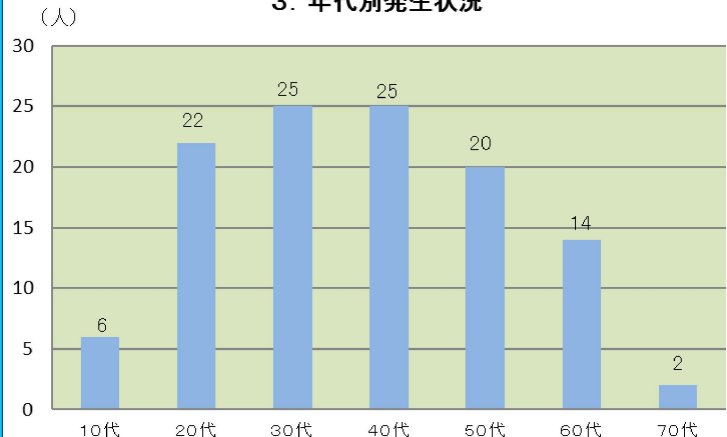
### 1. 年別発生状況



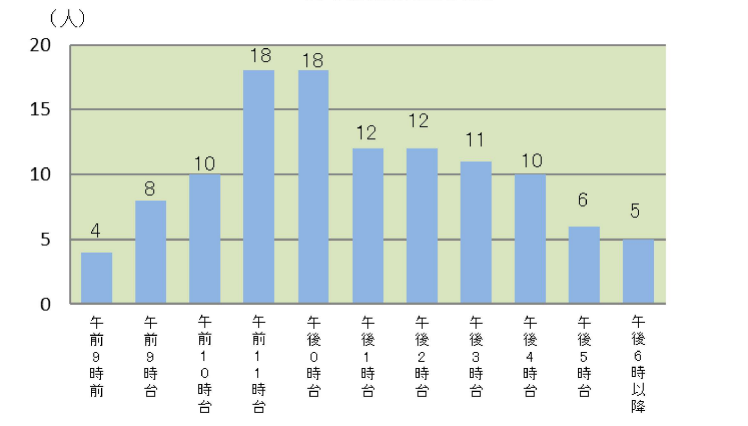
### 2. 月別発生状況



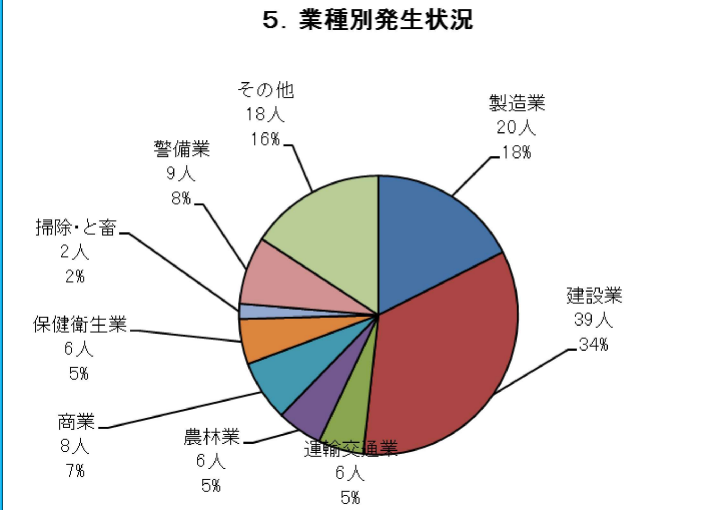
### 3. 年代別発生状況



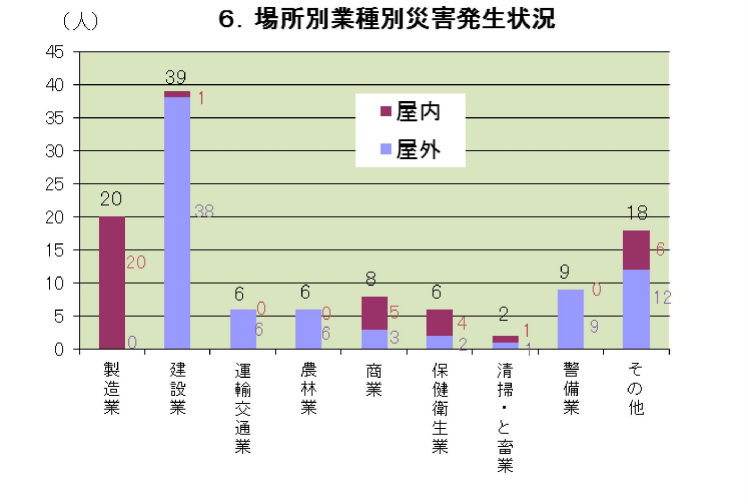
### 4. 時間帯別発生状況



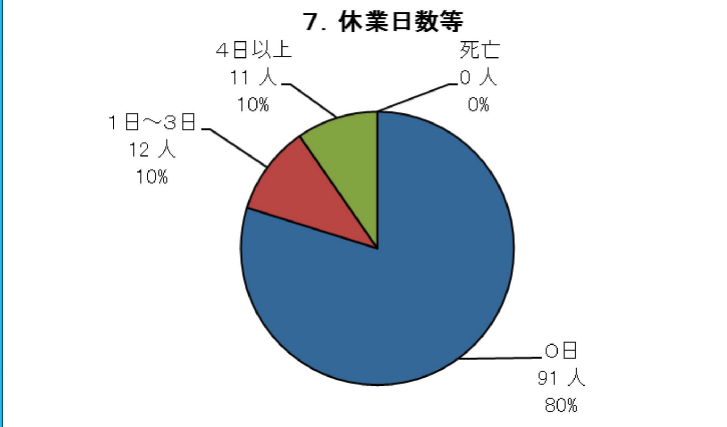
### 5. 業種別発生状況



### 6. 場所別業種別災害発生状況



### 7. 休業日数等



### 8. その他の業種の内訳

